



AB GERMA

GEBRAUCHSANWEISUNG EASYLIFT SHOULDER

Easy Lift ist ein Hilfsmittel, entworfen, um Hände und Arme bei schweren Heben/Tragen zu entlasten. Der Vorteil ist, dass, Gewicht von den Fingern und Armen zur Schulter weitergeleitet wird. Die Bedienung einer Trage ist ähnlich wie beim Heben ohne EasyLift. Achten Sie darauf, die Anweisungen für die sichere Entladen von schweren Heben oder Anheben über lange Strecken zu folgen.




1. Nehmen Sie zuerst den Gurt mit den Schnallen auf der Vorderseite.




2. Stellen Sie sicher, dass sich das "Kreuz" direkt auf der Rückseite befindet.




3. Stecken Sie den Mittelfinger in die Tasche an der Unterseite des Bandes auf beiden Seiten. Bitte so einzustellen, dass die Arme leicht angewinkelt sind.



4. Fassen Sie den Griff ein wenig weiter als normal.



5. Wenn Sie mit der Hand festhalten wird ev. Finger aus der Tasche gleite. Das spielt aber keine Rolle, da die Tasche nur dazu dient, um den Riemen anfangs richtig zu führen.



6. Am Reibe-Gurt ist an der Unterseite ein Stück Klettverschluss angenäht, klappen Sie den Gurt nach oben und befestigen Sie ihn. So können Sie Easylift über oder unter einer Weste / Jacke auch unsichtbar tragen. Wenn zu viel Gurt außerhalb ist, sollte dieser in den Karabiner eingefädelt werden, um nicht im Weg zu sein.

Art no: 150 000 000 06
Art: Easylift Shoulder

Distribution:  **FERNO**

Address
Box 2127
SE-291 02 Kristianstad
SWEDEN
info@germa.se
www.germa.se

Street
Industrigatan 54-56

Phone
+46(0)44123030

Telefax
+46(0)44103179

Organisation number
556086-9413